



# Guide d'utilisation

## Google Classroom (Version parents-élèves)

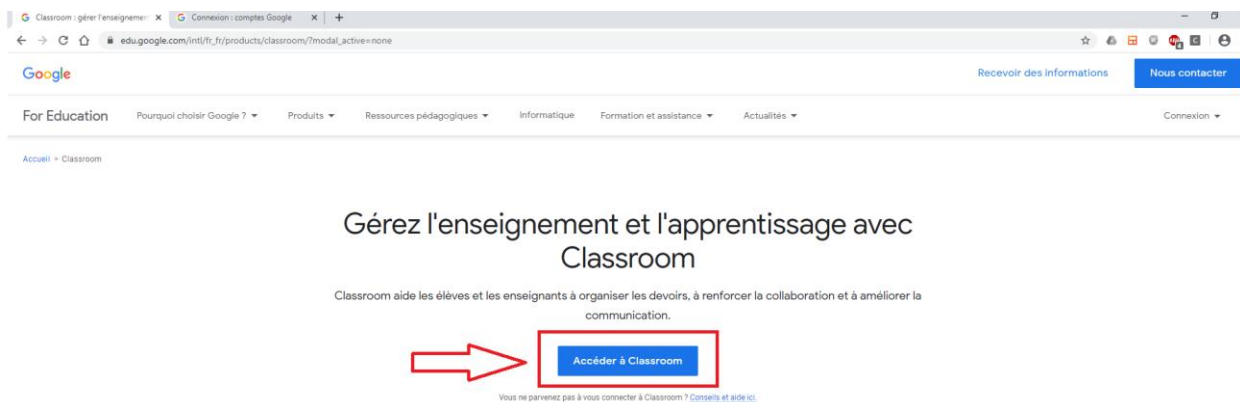
Ce guide succinct permettra aux élèves de rejoindre leurs classes respectives. D'autres spécificités techniques feront l'objet d'explications plus détaillées de la part des enseignants.

## Connexion à Google classroom

Lors de la première connexion il vous suffit de vous rendre à l'adresse suivante :

<https://edu.google.com/intl/fr/products/productivity-tools/classroom/>

Cet écran s'affiche:



- Cliquez sur « **Accéder à Classroom** »



Vous atteindrez alors cet écran :

Deux options se présentent à vous:

1. Vous disposez d'une adresse Gmail, vous pouvez alors vous connecter avec celle-ci, en insérant l'adresse et le mot de passe.
2. Vous ne disposez pas d'adresse Gmail, vous cliquerez alors sur « Plus d'Options », puis sur « Créer un compte ». C'est alors l'écran suivant qui apparaît :

**MARKAZ AL-FORQANE**

مركز الفرقان

Tel: **0032465268608**

Email: **Markaz.al.forqane@gmail.com**

Website: **markaz-al-forqane.be**

**A.S.B.L Markaz Al-Forqane**

Rue Vanderstichelen n°146

1080 Bruxelles

Belgique

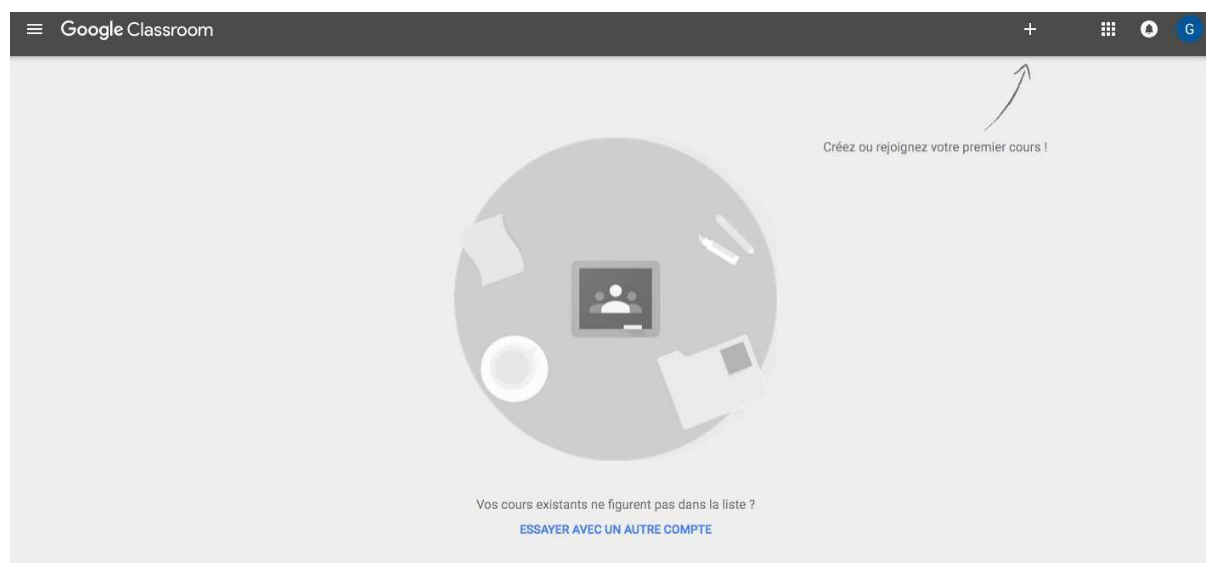


Vous remplirez les champs obligatoires : nom, prénom, adresse mail que vous créez ou utilisez, et date de naissance. Vous acceptez les conditions d'utilisation, et vous pouvez alors vous connecter à Google Classroom.

**NB:** A cette étape, vous pourrez toujours cliquer sur le lien « je préfère utiliser mon adresse actuelle » afin d'utiliser votre adresse habituelle.

## Google classroom

C'est cette page ensuite qui s'affiche. Vous cliquerez alors sur « + - Créez ou rejoignez votre premier cours »:



En ce qui nous concerne, Vous vous connecterez à la classe à l'aide du code qui vous sera envoyé par email :

**Exemple :**

**Maternelle 1 : cvnpai8**

MARKAZ AL-FORQANE

مركز الفرقان

Tel: 0032465268608

Email: [Markaz.al.forqane@gmail.com](mailto:Markaz.al.forqane@gmail.com)

Website: [markaz-al-forqane.be](http://markaz-al-forqane.be)

A.S.B.L Markaz Al-Forqane

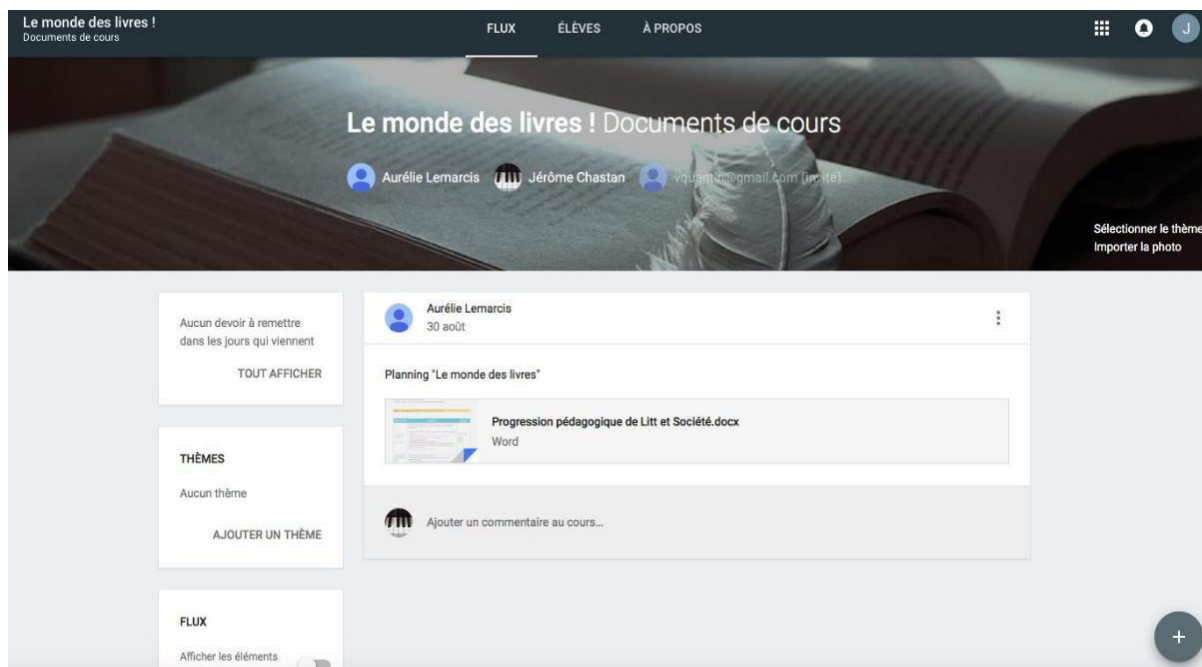
Rue Vanderstichelen n°146

1080 Bruxelles

Belgique



C'est sur cette plateforme que seront ajoutés les différents supports des cours et que les enseignants publieront les devoirs, le travail à faire ainsi que les informations dont les parents devront prendre connaissance.



Cette plateforme se compose comme suit:

- Au centre, la consultation des différents documents.
- A gauche, le travail que les élèves devront effectuer.
- Si vous souhaitez publier une réponse ou interagir, il vous suffit de cliquer sur le « + » en bas à droite.

## Assistance

N'hésitez pas à nous contacter pour l'une ou l'autre information technique.

Nous restons joignables par téléphone ou par courriel.

Barakallahoufikoum